



# PROMOTION 2024



# SOMMAIRE

- 02 | Banque Image
- 04 | Bureau Paris Direction
- 05 | Fauteuil Munik Direction

## LES MODES DE TRAVAIL *en évolution*

- 08 | Banquette Kréativ
- 10 | Table Détente
- 11 | Chaise Lola NOUVEAUTE
- 12 | Table Inéo NOUVEAUTE
- 13 | Chaise Switch
- 14 | Table Evolve
- 15 | Chaise Soléo

## Bien installé POUR UNE BONNE COLLABORATION

- 17 | Bureau Optim'
- 18 | Bureau Star
- 19 | Supports Écrans
- 20 | Panneaux Écrans
- 21 | Armoires Rideaux
- 22 | Casiers Cubik + DE CHOIX
- 23 | Caissons Métal

## Le siège, UN INDISPENSABLE DU BIEN-ÊTRE AU BUREAU

- 25 | Fauteuil Axion
- 26 | Fauteuil Volt + DE CHOIX

## Nuancier BOIS & TISSUS

# BANQUE IMAGE



**8 ANS**  
GARANTIE



**+ Passage de câbles facile :**  
opercule intégrée  
(Ø 8 cm, coloris Blanc)  
sauf sur module PMR

**+ Finition soignée :**  
chants invisibles avec angles à 45°  
au niveau de la jonction des panneaux



**+ Tablette de réception**  
et éclairage LED multicolore disponible  
réglable par télécommande

**2 ANS**  
GARANTIE



- + Structure mélaminée haute qualité ép.25 mm
- + Hauteur utile pour écrans informatiques : H.42 cm entre plan de travail et top
- + Piètement partagé (Ø 5 cm, coloris Blanc) entre chaque module

### ✓ CHOISISSEZ VOS MODULES

#### MODULES FERMÉS

	En cm	Réf.	Classique	Forest	+EC
			Prix Public / Promo HT €		
	Comptoir H.114 P.50 L.110	IMC115	<del>1080</del> <b>756</b>	<del>1235</del> <b>864</b>	6,83
		L.165	<del>1770</del> <b>1239</b>	<del>2040</del> <b>1428</b>	11,88
	U fermé 3 côtés H.114 P.82,5	L.185	<del>1810</del> <b>1269</b>	<del>2105</del> <b>1475</b>	12,75
		L.205	<del>1950</del> <b>1365</b>	<del>2275</del> <b>1592</b>	13,62

#### MODULES DROITS 1 pied de soutien inclus

	En cm	Réf.	Classique	Forest	+EC
			Prix Public / Promo HT €		
	Haut H.114 P.82,5	L.80	<del>590</del> <b>413</b>	<del>650</del> <b>455</b>	3,24
		L.100	<del>645</del> <b>451</b>	<del>700</del> <b>489</b>	4,71
		L.120	<del>720</del> <b>504</b>	<del>810</del> <b>567</b>	4,78
		L.140	<del>820</del> <b>574</b>	<del>875</del> <b>612</b>	6,76
		L.160	<del>885</del> <b>619</b>	<del>940</del> <b>657</b>	7,67
		L.180	<del>995</del> <b>696</b>	<del>1060</del> <b>741</b>	8,55
	Bas PMR H.72 P.115	L.80	<del>600</del> <b>420</b>	<del>635</del> <b>444</b>	3,25
		L.100	<del>660</del> <b>462</b>	<del>695</del> <b>486</b>	4,50
		L.120	<del>750</del> <b>525</b>	<del>790</del> <b>553</b>	5,32
		L.140	<del>845</del> <b>591</b>	<del>890</del> <b>622</b>	6,15
		L.160	<del>900</del> <b>630</b>	<del>940</del> <b>658</b>	6,97
		L.180	<del>965</del> <b>675</b>	<del>1025</del> <b>716</b>	7,80

#### ANGLE 90°

	H.114 x P.82,5 cm - 1 pied de soutien inclus	Réf.	Classique	Forest	+EC
			Prix Public / Promo HT €		
	Droit / Gauche L.82,5	IMA090	<del>945</del> <b>661</b>	<del>1075</del> <b>751</b>	5,16
		L.102,5	<del>1015</del> <b>710</b>	<del>1150</del> <b>804</b>	6,88
		L.122,5	<del>1095</del> <b>766</b>	<del>1245</del> <b>870</b>	7,86
	Droit Angle à droite côté opérateur L.142,5	IMA14D	<del>1180</del> <b>826</b>	<del>1300</del> <b>910</b>	8,93
		L.162,5	<del>1240</del> <b>868</b>	<del>1365</del> <b>955</b>	9,84
		L.182,5	<del>1295</del> <b>906</b>	<del>1430</del> <b>999</b>	10,72
	Gauche Angle à gauche côté opérateur L.102,5	IMA10G	<del>1015</del> <b>710</b>	<del>1150</del> <b>804</b>	6,88
		L.122,5	<del>1095</del> <b>766</b>	<del>1245</del> <b>870</b>	7,86
		L.142,5	<del>1180</del> <b>826</b>	<del>1300</del> <b>910</b>	8,93
		L.162,5	<del>1240</del> <b>868</b>	<del>1365</del> <b>955</b>	9,84
		L.182,5	<del>1295</del> <b>906</b>	<del>1430</del> <b>999</b>	10,72

### ✓ CHOISISSEZ VOS RETOURS

H.114 x P.62,5 cm  
S'assemble uniquement avec un module d'angle ou un module fermé  
1 pied de soutien inclus

	Réf.	Classique	Forest	+EC	
		Prix Public / Promo HT €			
	Droit Retour à droite côté opérateur L.82,5	IMRD086	<del>920</del> <b>644</b>	<del>1040</del> <b>728</b>	4,71
		L.102,5	<del>940</del> <b>658</b>	<del>1070</del> <b>749</b>	5,55
		L.122,5	<del>1040</del> <b>728</b>	<del>1185</del> <b>829</b>	6,33
	Gauche Retour à gauche côté opérateur L.82,5	IMRG086	<del>920</del> <b>644</b>	<del>1040</del> <b>728</b>	4,71
		L.102,5	<del>940</del> <b>658</b>	<del>1070</del> <b>749</b>	5,55
		L.122,5	<del>1040</del> <b>728</b>	<del>1185</del> <b>829</b>	6,33



>> Banque Image module bas PMR Blanc BL et modules angle 90° droit et gauche Blancs BL avec tablettes de réception mélaminé Blanc BL / tissu Cypres B03 et éclairage LED

### ASTUCE

Pensez à commander un pied de soutien pour les modules droits qui ne sont pas suivis d'un retour ou d'un module d'angle.

## + CHOISISSEZ VOS TABLETTES

	En cm	Réf.	Classique	Forest	+EC
	Tablette : L.80 x P.25 Façade : L.80 x P.43	Mélaminé	TBIMM	<del>340</del> <b>238</b> <del>355</del> <b>248</b>	0,96
		Mélaminé/ Tissu	TBIMT	<del>375</del> <b>262</b> <del>385</del> <b>268</b>	0,72
	<b>Éclairage LED derrière tablette</b> Réglage multicolore par télécommande. Livré monté, éclairage fixé	ECIM	<del>190</del> <b>133</b>	-	-

## + CHOISISSEZ VOS OPTIONS

	En cm	Réf.	Classique	Forest	+EC
	Pour modèle P.115 H.72,5 x L.82,5	Droite	IPJD80	<del>285</del> <b>199</b> <del>305</del> <b>212</b>	1,38
		Gauche	IPJG80	<del>285</del> <b>199</b> <del>305</del> <b>212</b>	1,38
	<b>Pied de soutien</b> À prévoir si pas d'élément d'angle dans les configurations	Ø 5 - Blanc	PNE50 BL	<del>45</del> <b>32</b>	-

### Exemples de configurations



## + CHOISISSEZ VOS COULEURS

### → FINITION BOIS

Façade / Plan de travail / Tablette de réception - Mélaminé ép.25 mm

#### CLASSIQUE



#### FOREST



### → TISSU



A - Alfa et Oméga  
B - Cura  
Voir nuancier p.28

## + COMPOSEZ VOTRE RÉFÉRENCE

### → BANQUE

- 01 Référence de base
- 02 Coloris panneaux frontaux
- 03 Coloris plans de travail



### → TABLETTE

- 01 Tablette de réception
- 02 Eclairage
- 03 Coloris tablette
- 04 Coloris façade (ou tissu si TBIMT)



# BUREAU PARIS DIRECTION

A PARTIR DE  
**631 €** +EC  
915 €

10 ANS  
GARANTIE



+ Plateau uni ou bicolore  
(plateau blanc avec chants  
textures tons bois)



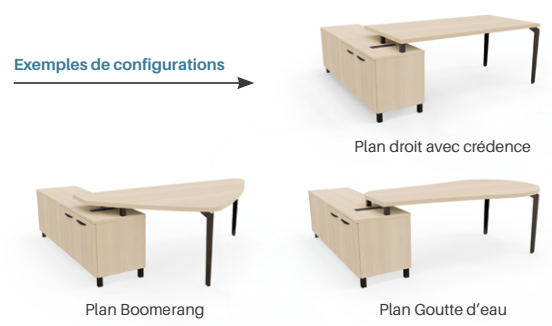
+ Piètement triangulaire métallique

- + Plateau mélaminé haute qualité ép.38 mm
- + Traverse centrale en renfort sous le plateau
- + 3 formes de plateaux pour plus d'espace côté visiteur
- + Version unie ou bicolore
- + 4 coloris de piètement
- + Voile de fond bois pour ajouter discrétion et élégance
- + Crédence porteuse coloris bois assorti aux chants du plateau (équipée d'une trappe sur le dessus, côté intérieur : 1 porte battante + 1 tiroir + 1 tiroir dossier suspendu et côté extérieur : 2 portes battantes avec 2 opercules à l'intérieur)
- + Disponibles dans la même collection : bureau collaboration et table de réunion. Pour plus d'informations, contactez nous

## ✓ CHOISISSEZ VOTRE BUREAU

	En cm	Réf.	Prix HT €	Promo	+EC
<p><b>Plan droit</b></p>	L.180	PXD189 BL, GA ou NO	<del>915</del>	<b>631</b>	6,69
	P. 90	PXD189 IN	<del>4100</del>	<b>759</b>	6,69
	L.200	PXD209 BL, GA ou NO	<del>935</del>	<b>645</b>	7,31
			<del>4120</del>	<b>772</b>	7,31
<p><b>Avec crédence</b> Plateau droit uniquement avec crédence porteuse assortie au plateau</p>	À droite	PPD118D BL, GA ou NO	<del>3055</del>	<b>2107</b>	14,31
	L.204	PPD118D IN	<del>3170</del>	<b>2187</b>	14,31
	À gauche	PPD118G BL, GA ou NO	<del>3055</del>	<b>2107</b>	14,31
	P.180	PPD118G IN	<del>3170</del>	<b>2187</b>	14,31
	À droite	PPD120D BL, GA ou NO	<del>3075</del>	<b>2121</b>	14,87
	L.224	PPD120D IN	<del>3190</del>	<b>2201</b>	14,87
	À gauche	PPD120G BL, GA ou NO	<del>3075</del>	<b>2121</b>	14,87
		PPD120G IN	<del>3190</del>	<b>2201</b>	14,87
<p><b>Plan goutte d'eau</b> Avec crédence porteuse assortie au plateau</p>	À droite	PX20D BL, GA ou NO	<del>3110</del>	<b>2145</b>	14,87
	P.205 L.227	PX20D IN	<del>3230</del>	<b>2228</b>	14,87
	À gauche	PX20G BL, GA ou NO	<del>3110</del>	<b>2145</b>	14,87
		PX20G IN	<del>3230</del>	<b>2228</b>	14,87
<p><b>Plan boomerang</b> Avec crédence porteuse assortie au plateau</p>	À droite	PX21D BL, GA ou NO	<del>3155</del>	<b>2176</b>	16,17
	P.230 L.215	PX21D IN	<del>3265</del>	<b>2252</b>	16,17
	À gauche	PX21G BL, GA ou NO	<del>3155</del>	<b>2176</b>	16,17
		PX21G IN	<del>3265</del>	<b>2252</b>	16,17
<p><b>Retour</b></p>	P.60 L.100	PXR10 BL, GA ou NO	<del>515</del>	<b>355</b>	2,63
		PXR10 IN	<del>607</del>	<b>418</b>	2,63
<p><b>Extension convivialité</b> Avec 2 pieds triangulaires</p>	Ø 115	PSD115 BL, GA ou NO	<del>620</del>	<b>427</b>	4,31
		PSD115 IN	<del>710</del>	<b>489</b>	4,31

### Exemples de configurations



## + CHOISISSEZ VOS OPTIONS

	Réf.	Prix HT €	Promo	+EC	
<p><b>Voile de fond bois</b> Equerres métal Blanc (BL), Noir (NO) ou Gris Alu (GA)</p>	Pour plan droit	VBXPSD16	<del>250</del>	<b>172</b>	0,82
	Pour plan goutte d'eau et plan droit avec crédence porteuse	VXSXPSD16	<del>240</del>	<b>165</b>	0,82

## CHOISISSEZ VOS COULEURS

→ **PLATEAU**  
Mélaminé ép.38 mm

**UNI**

→ **PIÈTEMENT**

BL Blanc	GA Gris Alu	NO Noir	IN Inox Poli
AC Acacia	EB Ebène Ash	WA Walnut Ambré	

**BICOLORE**  
Plateau Blanc, chants et structure coloris bois

BA Blanc Acacia	BE Blanc Ebène Ash	BW Blanc Walnut Ambré
--------------------	-----------------------	--------------------------

## COMPOSEZ VOTRE RÉFÉRENCE

Seul le code du coloris va déterminer s'il s'agit d'un plateau uni ou bicolore

- 01 Référence de base
- 02 Coloris piètement
- 03 Coloris plateau

**ESSENTIEL**

PXD189	IN	AC
01	02	03





# FAUTEUIL MUNIK DIRECTION

A PARTIR DE  
**718 €** + EC  
~~1025 €~~

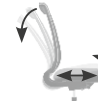
**8 ANS**  
GARANTIE



+  
2 mécanismes disponibles



**SYNCHRONE**  
autoregule



**SYNCHRONE +**

- + Fauteuil de direction grand confort avec revêtement cuir noir
- + Soutien lombaire 2D, réglable en hauteur et en profondeur
- + Assise réglable en profondeur et en hauteur (par vérin à gaz)
- + Accoudoirs 4D avec manchettes moelleuses Soft Touch
- + Tête réglable en hauteur et inclinable
- + Piètement bicolore : Alu Poli / Noir
- + Disponibles dans la même collection : fauteuil et siège haut. Pour plus d'informations, contactez nous



+ Assise grand confort EggBox'Air, mousse injectée (ép.80 mm), densité 65 kg/m<sup>3</sup>



BIEN RÉGLER VOTRE SIÈGE ?

- >> Bureau Paris Direction plan droit avec crédence porteuse et option voile de fond bois Walnut Ambré WA et piètement Blanc BL
- >> Fauteuil Munik Direction Cuir noir 999

## CHOISISSEZ VOTRE FAUTEUIL

### FAUTEUIL DIRECTION

Tapissé cuir - Accoudoirs 4D et tête réglable - Piètement bicolore : Alu Poli / Noir

Mécanisme Réf. Prix HT € Promo +EC



▶ **Autorégulé** MU10A05CHTE 999 ~~1025~~ **718** 2,80

▶ **Synchrone +** MU10Y05CHTE 999 ~~1055~~ **738** 2,80

### SIÈGES VISITEUR

Piètement Chromé

Réf. Prix HT € Promo +EC



▶ **Bas dossier** Tissu Delta Onyx B51 VS600CH B51 ~~395~~ **276** 1,26



▶ **Haut dossier** Tissu Delta Onyx B51 VS700CH B51 ~~425~~ **298** 1,40

Cuir noir VS700CH 999 ~~565~~ **396** 1,40

## + CHOISISSEZ VOS OPTIONS



### Roulettes sols durs

Pour une excellente mobilité, idéales pour le lino, parquet et carrelage  
Fournies en remplacement des roulettes d'origine

Réf. Prix HT € Promo

RD ~~45~~ **11**

## CHOISISSEZ VOS COULEURS

### FAUTEUIL

**999**  
Cuir Noir

### SIÈGE VISITEUR

**B51** **999**  
Onyx Cuir Noir

## COMPOSEZ VOTRE RÉFÉRENCE

01 Référence de base  
02 Roulettes sols durs  
03 Coloris tissu / cuir

ESSENTIEL OPTIONNEL ESSENTIEL

MU10A05CHTE  
01

RD  
02

999  
03

# LES MODES DE TRAVAIL *en évolution*

Les collaborateurs expriment **des besoins de plus en plus variés : se concentrer, collaborer, se détendre, créer, discuter, se réunir, se restaurer...** Ces besoins requièrent de **nouveaux environnements de travail pour instaurer des habitudes durables.**

**Le travail basé sur l'activité, ou « travail à la carte »**, offre la liberté de choisir parmi une variété de paramètres en fonction des humeurs et des besoins du moment. Imaginez un monde où les espaces de travail sont aussi adaptables que les playlists musicales.



## LES ESPACES SE TRANSFORMENT ET S'ADAPTENT

L'idée sous-jacente est que **des espaces adaptés**, y compris des salles de réunion conçues pour la flexibilité, **augmentent la productivité et l'engagement des collaborateurs.** Ces salles deviennent des **hubs de créativité et de collaboration**, équipés pour des conférences virtuelles comme pour des sessions de brainstorming en équipe.

**Nos espaces de travail** ne sont plus de simples amas de chaises et de bureaux, ce **sont des organismes vivants et respirants**, prêts à se métamorphoser pour **satisfaire ce besoin de souplesse et de diversité.**

## PLUS QUE DU MOBILIER, UNE RÉFLEXION DE L'AMÉNAGEMENT

Toutes les entreprises ne disposent pas des mêmes ressources pour répondre à cette demande croissante d'espace et d'investissement. C'est là qu'intervient la **réflexion sur des espaces informels et polyvalents, offrant des solutions accessibles à tous** : un coin café se transformant en espace de brainstorming impromptu, une zone lounge détente devenant un lieu propice à la concentration, ou encore une salle de déjeuner se convertissant en salle de réunion avec des tables modulables et des cloisons amovibles pour une isolation acoustique sur demande.



## AUTONOMIE & ORGANISATION

Alors, pourquoi se contenter de travailler quand et où on nous le dit ?

**Offrons la liberté ultime** de travailler comme nous le souhaitons, quand nous le souhaitons, où nous le souhaitons.

Et pour aider cette quête de liberté professionnelle, rien de tel qu'un **ensemble de mobilier modulable et modulaire**, favorisant la création d'espaces de travail et de salles de réunion dynamiques, **synonymes d'inspiration et de vitalité pour les entreprises.**

ENSEMBLE, NOUS POUVONS REDÉFINIR LA VALEUR TRAVAIL ET SON IMPACT,  
ET PARTICIPER À LA RÉÉCRITURE D'UNE PERCEPTION DU TRAVAIL STIMULANTE ET DÉSIRABLE



# BANQUETTE KRÉATIV

8 ANS  
GARANTEE

10 JOURS





CATALOGUE imprimé p.28

- + Poufs modulables offrant une **personnalisation infinie** grâce à la diversité et la profondeur de la gamme
- + Fabrication en **délais courts**

+ Dossier **confortable avec surpiqûres de finition**



Exemples de configurations



+ **Electrification possible** avec l'accoudeur média (1 prise 220V + 1 chargeur USB)



+ **Système d'accroche facile** pour une stabilité optimale



+ **Pieds bois ou chromés** (pour plus de hauteur) - en option

- + **Exclusivité Harmony** : design et fabrication
- + Structure bois avec revêtement **mousse tapissé tissu** (ép.50 mm), **assemblée par un ESAT voisin**
- + **Parois latérales moelleuses** avec ouate phonique (ép.15 mm)
- + Patins polypropylène standards
- + **Uni ou bicolore**
- + 2 tables d'appoint disponibles
- + **Plus de 30 coloris de tissus en stock** en délais courts - Voir nuancier p.28
- + **Tablette métallique**

## ✓ CHOISISSEZ VOS MODULES

### BANQUETTES

	En cm	Réf.	Prix HT €	Promo	+EC
	L.62 x P.62	Tissu A KVB060ANO	<del>410</del>	<b>283</b>	1,65
		Tissu B KVB060BNO	<del>425</del>	<b>294</b>	1,65
	H.39 L.92 x P.62	Tissu A KVB090ANO	<del>520</del>	<b>359</b>	2,40
		Tissu B KVB090BNO	<del>540</del>	<b>373</b>	2,40
	L.122 x P.62	Tissu A KVB120ANO	<del>620</del>	<b>428</b>	3,15
		Tissu B KVB120BNO	<del>645</del>	<b>445</b>	3,15
	L.62 x P.62	Tissu A KVN060ANO	<del>705</del>	<b>487</b>	2,25
		Tissu B KVN060BNO	<del>725</del>	<b>500</b>	2,25
	H.68 L.92 x P.62	Tissu A KVN090ANO	<del>845</del>	<b>583</b>	3,00
		Tissu B KVN090BNO	<del>875</del>	<b>604</b>	3,00
	L.122 x P.62	Tissu A KVN120ANO	<del>945</del>	<b>652</b>	3,75
		Tissu B KVN120BNO	<del>985</del>	<b>680</b>	3,75
	H.39 L.62 x P.62	Tissu A KVA045ANO	<del>425</del>	<b>293</b>	1,18
		Tissu B KVA045BNO	<del>445</del>	<b>307</b>	1,18

### MODULES

	En cm	Réf.	Prix HT €	Promo	+EC
	H.29 L.62 x P.52 Bas	Tissu A KBGANO	<del>650</del>	<b>449</b>	1,35
		Tissu B KBGBNO	<del>670</del>	<b>463</b>	1,35
	H.39 L.62 x P.52 Haut	Tissu A KVGANO	<del>660</del>	<b>455</b>	1,50
		Tissu B KVGBNO	<del>680</del>	<b>469</b>	1,50
	H.39 L.110 x P.45	Tissu A KVPANO	<del>740</del>	<b>511</b>	2,70
		Tissu B KVPBNO	<del>760</del>	<b>524</b>	2,70
	H.39 L.62 x P.62	Tissu A KVB14ANO	<del>670</del>	<b>462</b>	1,50
		Tissu B KVB14BNO	<del>690</del>	<b>476</b>	1,50
	H.39 L.93 x P.62	Tissu A KVB18ANO	<del>705</del>	<b>486</b>	2,40
		Tissu B KVB18BNO	<del>725</del>	<b>500</b>	2,40
	H.39 Ø 38 Sur patins 4 patins inclus	Tissu A KVR038ANO	<del>260</del>	<b>179</b>	0,90
		Tissu B KVR038BNO	<del>270</del>	<b>186</b>	0,90
	H.40,5 Ø 38 Sur roulettes 4 roulettes incluses	Tissu A KVR038ARO	<del>280</del>	<b>193</b>	0,90
		Tissu B KVR038BRO	<del>290</del>	<b>200</b>	0,90





### BON À SAVOIR

Laissez libre cours à votre créativité avec notre **système modulaire** qui vous permet de réorganiser vos espaces à l'infini.  
**Créez des configurations uniques et originales**, suivant vos envies du moment !

» **Banquettes Créativ** divers modules avec option piétement bois et chromés, tissus Prune B09, Cypres B03 et Givre B04 - **Bout de banquette** plateau Acacia AC  
 » **Cloisons de séparation - Tables basses - Table Side**

### ACCOUDOIRS

Non disponibles en bicolore

	En cm	Réf.	Prix HT €	Promo	+EC
<b>Accoudoir</b> 4 patins inclus	H.56 L.32 x P.62	Tissu A KVH090ANO	<del>345</del>	<b>238</b>	1,65
		Tissu B KVH090BNO	<del>360</del>	<b>248</b>	1,65
<b>Accoudoir Média</b> 4 patins inclus - 1 boîtier blanc avec 1 prise 220V + 2 USB chargeurs	H.56 L.32 x P.62	Tissu A KVE090ANO	<del>645</del>	<b>445</b>	1,93
		Tissu B KVE090BNO	<del>660</del>	<b>455</b>	1,93
<b>Banquette de travail mobile</b> Sur roulettes Tablette métallique incluse	H.57,5 L.32 x P.62	Tissu A KVH090ARO	<del>420</del>	<b>290</b>	2,08
		Tissu B KVH090BRO	<del>445</del>	<b>307</b>	2,08

### COUSSINS TABLETTE

Non disponibles en bicolore

	En cm	Réf.	Prix HT €	Promo	+EC
<b>Coussin tablette</b>	H.6,5 L.28 x P.50	Tissu A KVACA	<del>160</del>	<b>110</b>	0,35
		Tissu B KVACB	<del>170</del>	<b>117</b>	0,35
<b>Coussin tablette Média</b> 1 boîtier noir avec 1 prise 220V + 1 USB-A	H.6,5 L.28 x P.50	Tissu A KVAEA	<del>230</del>	<b>159</b>	0,38
		Tissu B KVAEB	<del>240</del>	<b>166</b>	0,38

### TABLES


	En cm	Réf.	Prix HT €	Promo	+EC
<b>Bourgeon</b> Plateau stratifié ép.17 mm Piétement tulipe noir	H.69 Ø 60	TKB NO	<del>560</del>	<b>389</b>	2,47
<b>Bout de banquette</b> Plateau mélaminé ép.38 mm Piétement arrondi chromé	H.17 L.52 x P.56	KTAB CH	<del>235</del>	<b>162</b>	0,98

### + CHOISISSEZ VOS OPTIONS

	En cm		Réf.	Prix HT €	Promo	+EC
<b>Piétement</b> En remplacement des patins Non disponible pour les poufs ronds et modules pétales	H.8	Bois Coloris Hêtre Naturel	Lot 3 pieds BO	<del>68</del>	<b>47</b>	0,06
		Lot 4 pieds BO	<del>90</del>	<b>62</b>	0,09	
	H.10	Chromé	Lot 3 pieds CH	<del>100</del>	<b>69</b>	0,06
		Lot 4 pieds CH	<del>135</del>	<b>93</b>	0,08	
<b>Tablette métallique</b> Coloris Blanc	H.8	Pour accoudoir	KVTMH	<del>60</del>	<b>41</b>	0,02
		L.40 x P.32 L.38 x P.62	Pour banquette	KVTM	<del>75</del>	<b>52</b>
<b>Supplément bicolore</b> Assise ou dossier de couleur différente Par produit - Tissu de même gamme - Voir nuancier p.28				<del>35</del>	<b>24</b>	

### CHOISISSEZ VOS COULEURS

TISSU BANQUETTE



→ TABLE BOURGEON

PIÉTEMENT



PLATEAU PREMIUM SOFT TOUCH  
Stratifié ép.17 mm - Non PEFC - Chants ailes d'avion multiplis




→ TABLE BOUT DE BANQUETTE

PIÉTEMENT



PLATEAU CLASSIQUE  
Mélaminé ép.38 mm



COMPOSEZ VOTRE RÉFÉRENCE

	ESSENTIEL	OPTIONNEL
01 Référence de base	KVB060B	
02 Piétement	CH	
03 Coloris tissu principal / plateau	B04	B09
04 Coloris tissu optionnel (pour bicolore)		

# TABLE DÉTENTE

A PARTIR DE **336 €** +EC  
480 €



- + Chants ABS 2 mm : angles adoucis et revêtement anti-choqs (sur plateau mélaminé uniquement)
- + 5 formes de plateaux : carrée côtés cintrés, carrée, ronde (4 diamètres disponibles), hexagonale ou rectangulaire
- + 3 coloris de piètement tulipe
- + Disponibles dans la même collection : la table guéridon H.90 cm et mange-debout H.104 cm. Pour plus d'informations, contactez nous

Guéridon H.72 cm permet de s'asseoir confortablement avec une chaise standard



+ Piètement tulipe avec embase carrée : aucune gêne pour les utilisateurs

## ✓ CHOISISSEZ VOTRE TABLE

### → GUÉRIDONS Pied tulipe embase carrée

Mélaminé - H.72 cm	En cm	Réf.	Classique	Forest	+EC
			Prix Public / Promo HT €		
Carrée côtés cintrés Embase 48 x 48 cm	L.70	P.70	TGS70	<del>480</del> <b>336</b> <del>515</del> <b>360</b>	3,05
Carrée Embase 48 x 48 cm	L.80	P.80	TGT80	<del>490</del> <b>343</b> <del>525</del> <b>367</b>	3,46
Ronde Embase 58 x 58 cm	Ø 90		STT09	<del>570</del> <b>399</b> <del>625</del> <b>437</b>	4,67
	Ø 100		STT10	<del>590</del> <b>413</b> <del>655</del> <b>458</b>	5,09
	Ø 110		STT11	<del>610</del> <b>427</b> <del>685</del> <b>479</b>	5,32
	Ø 120		STT12	<del>630</del> <b>441</b> <del>715</del> <b>499</b>	6,08
Hexagonale Embase 58 x 58 cm			TGPE	<del>760</del> <b>532</b> <del>855</del> <b>598</b>	4,54
Rectangulaire Embase 58 x 58 cm		P.60	TG106	<del>660</del> <b>462</b> <del>690</del> <b>483</b>	3,30
		P.80	TG108	<del>670</del> <b>469</b> <del>715</del> <b>499</b>	3,75



» Tables Détente piètement tulipe Noir NO et plateaux Walnut Ambé WA

» Chaises Lola 100% recyclées, 4 pieds polypro Noir NO, coques Cherry CY et Mint MT

## 📖 CHOISISSEZ VOS COULEURS

### → PIÈTEMENT

#### MÉTAL



### → PLATEAU

#### CLASSIQUE Mélaminé ép.25 mm



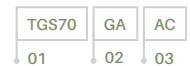
#### FOREST Mélaminé ép.25 mm



## 📝 COMPOSEZ VOTRE RÉFÉRENCE

- 01 Référence de base
- 02 Coloris piètement
- 03 Coloris plateau

#### ESSENTIEL



NOUVEAUTÉ

# CHAISE LOLA

A PARTIR DE  
**125 €** +EC  
~~185 €~~

3 ANS  
GARANTIE



- + Entretien très facile
- + Avec ou sans placet tissu



Piètement  
4 pieds bois fibré

- + Chaise polyvalente pour une utilisation intérieure et extérieure



Piètement  
filaire



- + Design innovant, forme géométrique associant l'arrondi au carré

- + Conception ergonomique réfléchie avec dossier parfaitement ajusté pour plus de confort
- + Coque polypropylène avec 5 choix de coloris dont 2 en matières recyclées
- + 3 modèles de piètement



## NOTRE CONSEIL !

Donnez vie à vos espaces avec nos chaises aux couleurs vibrantes - exprimez votre style unique et créez une ambiance qui vous ressemble.



## CHOISISSEZ VOS COULEURS

### → COQUE

#### STANDARD



### → PIÈTEMENT

#### BOIS FIBRÉ



#### FILAIRE / 4 PIEDS



### RECYCLÉE



### COÛT SUPPLÉMENTAIRE TISSU

Par produit - Voir nuancier p.28

	Prix ht €	Promo
Tissu A Inklus dans le prix	0	0
Tissu B Supplément tarifaire	20	14

## COMPOSEZ VOTRE RÉFÉRENCE

- 01 Référence de base
- 02 Coloris coque
- 03 Coloris du placet

ESSENTIEL	OPTIONNEL
LA85BF	MT
A13	
01	02 03

## CHOISISSEZ VOTRE CHAISE

### COQUE STANDARD

	Piètement	Réf.	Prix HT €	Promo	+EC	
4 pieds	Polypro Assorti au coloris de la coque	Sans placet	LA10 CU LT ou RE	<del>185</del>	125	0,66
		Avec placet	LA15 CU LT ou RE	<del>225</del>	153	0,67
	Bois fibré	Sans placet	LA30BF CU LT ou RE	<del>225</del>	153	0,66
		Avec placet	LA35BF CU LT ou RE	<del>265</del>	180	0,67
Filaire	Sans placet	LA20NO CU LT ou RE	<del>225</del>	153	0,82	
	Avec placet	LA25NO CU LT ou RE	<del>265</del>	180	0,83	

### COQUE RECYCLÉE

	Piètement	Réf.	Prix HT €	Promo	+EC	
4 pieds	Polypro Noir	Sans placet	LA60NO CY ou MT	<del>200</del>	136	0,66
		Avec placet	LA65NO CY ou MT	<del>240</del>	162	0,67
	Bois fibré	Sans placet	LA80BF CY ou MT	<del>240</del>	162	0,66
		Avec placet	LA85BF CY ou MT	<del>280</del>	190	0,67
Filaire	Sans placet	LA70NO CY ou MT	<del>240</del>	162	0,82	
	Avec placet	LA75NO CY ou MT	<del>280</del>	190	0,83	



# TABLE INÉO

À PARTIR DE  
**133 €** +EC  
495 €



**NOUVEAUTÉ**

Économique et pratique grâce à son piètement partagé



Traverse centrale en renfort sous le plateau pour plus de résistance

**NOTRE ASTUCE!**  
Libérez votre créativité en créant des tables uniques en associant différents plateaux avec des pieds partagés, tout en maîtrisant votre budget!

**✓ CHOISISSEZ VOTRE PLATEAU**  
Les pieds partagés Inéo se commandent séparément

PLANS DROITS	En cm	Réf.	Classique			Forest		+EC	
			Prix Public / Promo HT €						
Rectangulaire	120/140/160/180	P.60	L.120	NET126	<del>195</del>	<b>133</b>	<del>230</del>	<b>156</b>	1,89
			L.140	NET146	<del>215</del>	<b>147</b>	<del>260</del>	<b>177</b>	2,19
			L.160	NET166	<del>235</del>	<b>160</b>	<del>290</del>	<b>197</b>	2,50
	120/140/160/180	P.80	L.180	NET186	<del>255</del>	<b>175</b>	<del>320</del>	<b>219</b>	2,78
			L.120	NET128	<del>205</del>	<b>140</b>	<del>260</del>	<b>177</b>	2,43
			L.140	NET148	<del>225</del>	<b>154</b>	<del>290</del>	<b>198</b>	2,82
120/140/160/180	P.80	L.160	NET168	<del>245</del>	<b>168</b>	<del>320</del>	<b>219</b>	3,22	
		L.180	NET188	<del>265</del>	<b>181</b>	<del>350</del>	<b>239</b>	3,59	

PLATEAUX EN V	En cm	Réf.	Classique			Forest		+EC
			Prix Public / Promo HT €					
Extrémité 164°	P.80	L.160	NEV164	<del>360</del>	<b>247</b>	<del>435</del>	<b>298</b>	2,84
Courbe	P.80	L.160	NEB168	<del>365</del>	<b>250</b>	<del>440</del>	<b>301</b>	2,90
Quart de rond	P.80	L.173	NEQR080	<del>325</del>	<b>223</b>	<del>410</del>	<b>281</b>	3,41

PLATEAUX ARRONDIS	En cm	Réf.	Classique			Forest		+EC
			Prix Public / Promo HT €					
À droite	P.80	L.160	NEQ168D	<del>360</del>	<b>247</b>	<del>435</del>	<b>298</b>	3,22
À gauche	P.80	L.160	NEQ168G	<del>360</del>	<b>247</b>	<del>435</del>	<b>298</b>	3,22
Demi-rond	P.60	L.120	NEDL126	<del>285</del>	<b>195</b>	<del>330</del>	<b>225</b>	1,61
	P.80	L.160	NEDL168	<del>355</del>	<b>243</b>	<del>420</del>	<b>287</b>	2,87

- + Plateau mélaminé haute qualité ép.25 mm
- + Système de montage facile et rapide
- + Piètement rond Ø 5 cm avec vérins de mise à niveau
- + Multiples configurations possibles grâce au large choix de plateaux (tailles et formes)
- + 3 formes de plateaux : rectangulaire, en V et arrondi
- + 2 profondeurs : 60 ou 80 cm
- + Disponible dans la même collection : bureau collaboration. Pour plus d'informations, contactez nous

**✓ CHOISISSEZ VOS PIÈTEMENTS**

	En cm	Réf.	Prix HT €	Promo	+EC	
Pied standard	Ø 5	A l'unité	PNE50	<del>45</del>	<b>31</b>	0,21
		Lot de 4	4PNE50	<del>170</del>	<b>116</b>	0,78
Pied réglable	Ø 5	PNR50	<del>60</del>	<b>55</b>	0,27	

Réglable en hauteur 70 cm à 82 cm

**COMPOSEZ VOTRE RÉFÉRENCE**

Le piètement Inéo étant un piètement partagé, il est important de commander séparément les plateaux et les pieds

→ **PLATEAU** ESSENTIEL

01 Référence de base

02 Coloris de plateaux

→ **PIÈTEMENT** ESSENTIEL

01 Référence de base

02 Coloris de piètement

**CHOISISSEZ VOS COULEURS**

→ **PIÈTEMENT**

MÉTAL

BL Blanc, AN Anthracite, GA Gris Alu

→ **PLATEAU** Mélaminé ép.25 mm

CLASSIQUE: BL Blanc, GG Grège, LG Light Grey, AC Acacia

FOREST: CL Chêne Clair, EB Ébène Ash, NY Noyer Naturel, WA Walnut Ambré, Chêne Brut

» Table Inéo piètement Blanc BL et plateau rectangulaire Walnut Ambré WA  
» Chaises Switch 4 pieds et structures Noirs NO, tapissées Saumon B05

LORS DE VOTRE COMMANDE  
NOTEZ BIEN LES 2 RÉFÉRENCES  
**PLATEAU + PIÈTEMENT(S)**



# CHAISE SWITCH

A PARTIR DE  
**96 €** +EC  
~~145 €~~

**8 ANS**  
- GARANTIE -



+ Dossier polypro aéré,  
très facile d'entretien ✨

+ Chaise polyvalente idéale pour les salles de réunion, les espaces détente ou d'accueil

+ Coque robuste en polypro

+ Légère et empilable par 5

+ Assise polypro ou tapissée tissu (mousse ép.40 mm)

+ Disponible dans la même collection : la poutre d'accueil. Pour plus d'informations, contactez nous



Dossier résille  
3 coloris au choix



Piètement sur roulettes



Piètement 4 pieds

## NOTRE ASTUCE !

Optez pour la **version 100 % polypro** pour les zones à hautes fréquentations : sa **facilité et rapidité d'entretien** vous offrira un réel plus !

## ✓ CHOISISSEZ VOTRE CHAISE

### PIÈTEMENT 4 PIEDS

Empilable par 5

			Réf.	Prix HT €	Promo	+EC
▶ Assise polypro	Dossier polypro	Sans accoudoirs	SH10	<del>145</del>	<b>96</b>	0,62
		Avec accoudoirs	SH12	<del>180</del>	<b>119</b>	0,74
▶	Dossier polypro	Sans accoudoirs	SH15	<del>175</del>	<b>116</b>	0,73
		Avec accoudoirs	SH17	<del>210</del>	<b>139</b>	0,87
▶ Assise tapissée	Dossier tapissé	Sans accoudoirs	SH35	<del>205</del>	<b>136</b>	0,85
		Avec accoudoirs	SH37	<del>240</del>	<b>159</b>	0,97
▶	Dossier résille	Sans accoudoirs	SH25	<del>205</del>	<b>136</b>	0,73
		Avec accoudoirs	SH27	<del>240</del>	<b>159</b>	0,87

### PIÈTEMENT SUR ROULETTES

Pratique en salle de réunion - Empilable par 5

			Réf.	Prix HT €	Promo	+EC
▶ Assise polypro	Dossier polypro	Sans accoudoirs	SH40	<del>160</del>	<b>106</b>	0,62
		Avec accoudoirs	SH42	<del>195</del>	<b>129</b>	0,74
▶	Dossier polypro	Sans accoudoirs	SH45	<del>190</del>	<b>126</b>	0,77
		Avec accoudoirs	SH47	<del>225</del>	<b>149</b>	0,91
▶ Assise tapissée	Dossier tapissé	Sans accoudoirs	SH65	<del>220</del>	<b>146</b>	0,88
		Avec accoudoirs	SH67	<del>255</del>	<b>169</b>	1,01
▶	Dossier résille	Sans accoudoirs	SH55	<del>220</del>	<b>146</b>	0,77
		Avec accoudoirs	SH57	<del>255</del>	<b>169</b>	0,85

## 🎨 CHOISISSEZ VOS COULEURS

### PIÈTEMENT



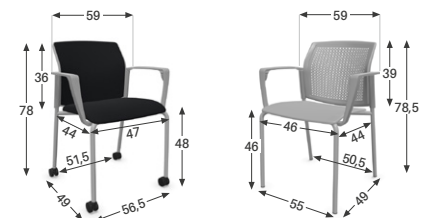
### POLYPRO / RÉVILLE



### COÛT SUPPLÉMENTAIRE TISSU

Par produit - Voir nuancier p.28

		Prix ht €	Promo
	Tissu A	Inclus dans le prix	0
	Tissu B	Supplément tarifaire	21



## 📝 COMPOSEZ VOTRE RÉFÉRENCE

- 01 Référence de base
- 02 Coloris piètement
- 03 Coloris de polypro / résille
- 04 Coloris tissu

### ESSENTIEL

SH10	GA	BL	A21
01	02	03	04

### OPTIONNEL

# TABLE EVOLVE

A PARTIR DE  
**327 €** +EC  
475 €



- + Plateau mélaminé haute qualité ép.25 mm
- + 2 profondeurs et 9 coloris de plateaux
- + Poutre autoporteuse (5 x 5 cm)
- + Blocage anti-basculement des plateaux
- + Système d'accroche simple et sécurisé inclus
- + Nombreuses formes de plateaux : rectangulaires, en V et arrondis
- + Voile de fond rabattable tapissé
- + Disponible dans la même collection : table haute. Pour plus d'informations, contactez nous



+ Piètement métallique stable

+ Flexibilité et stabilité : roulettes sols durs ø 6,5 cm avec frein intégré



+ Rangement et déplacement facile et rapide

## ✓ CHOISISSEZ VOTRE TABLE

H.74 cm - Système d'accroches inclus

### TABLES RECTANGULAIRES

	En cm	Ref.	Classique	Forest	+EC
			Prix Public / Promo HT €		
Plans droits	p.60	L.120	EVO126 NO	<del>475</del> <b>327</b> <del>510</del> <b>351</b>	3,23
		L.140	EVO146 NO	<del>500</del> <b>345</b> <del>545</del> <b>376</b>	3,58
		L.160	EVO166 NO	<del>525</del> <b>362</b> <del>580</del> <b>399</b>	3,93
		L.180	EVO186 NO	<del>550</del> <b>379</b> <del>615</del> <b>423</b>	4,25
Plans droits	p.80	L.120	EVO128 BL, NO	<del>505</del> <b>348</b> <del>560</del> <b>385</b>	3,76
		L.140	EVO148 BL, NO	<del>535</del> <b>369</b> <del>600</del> <b>413</b>	4,21
		L.160	EVO168 BL, NO	<del>565</del> <b>389</b> <del>640</del> <b>440</b>	4,65
		L.180	EVO188 BL, NO	<del>595</del> <b>410</b> <del>680</del> <b>468</b>	5,06



+ Butées de protection pour préserver la table une fois rangée



+ Verrouillage automatique et silencieux par poignée centrale ergonomique



+ Point de renfort central sur les L.160 et 180 cm

## + CHOISISSEZ VOS OPTIONS

Tables rectangulaires : prévoir un voile de fond de même longueur que la table. Tables en V et tables arrondies : prévoir un voile de fond plus petit que le plateau - L.120 pour un plateau L.140 cm et L.140 pour L.160 cm

	En cm	Ref.	Prix HT €	Promo	+EC
Voile de fond basculant Tissu acoustique	H.26	L.120	VFTBT120NO	<del>120</del> <b>82</b>	0,18
		L.140	VFTBT140NO	<del>130</del> <b>89</b>	0,27
		L.160	VFTBT160NO	<del>140</del> <b>96</b>	0,36
		L.180	VFTBT180NO	<del>150</del> <b>103</b>	0,45

### TABLES EN V

	En cm	Ref.	Classique	Forest	+EC
			Prix Public / Promo HT €		
Courbe	p.80	L.140	EVC118 BL, NO	<del>585</del> <b>403</b> <del>660</del> <b>454</b>	4,31
Extrémité 164°	p.80	L.160	EVE164 BL, NO	<del>610</del> <b>420</b> <del>685</del> <b>471</b>	4,54

### TABLES ARRONDIES

	En cm	Ref.	Classique	Forest	+EC
			Prix Public / Promo HT €		
Demi-galet	p.80	L.140	EVCR14 BL, NO	<del>535</del> <b>369</b> <del>590</del> <b>406</b>	3,81
		L.160	EVCR16 BL, NO	<del>600</del> <b>414</b> <del>675</del> <b>465</b>	4,48
L'option de découpe est incompatible avec l'utilisation d'un voile de fond					
Droit arrondi	p.80	Droit	EVQ16D BL, NO	<del>585</del> <b>403</b> <del>660</del> <b>454</b>	4,56
		Gauche	EVQ16G BL, NO	<del>585</del> <b>403</b> <del>660</del> <b>454</b>	4,56
Ronde	ø 120	EVD12 BL, NO	<del>605</del> <b>417</b> <del>690</del> <b>475</b>	4,84	
Non compatible avec un voile de fond					

## 🎨 CHOISISSEZ VOS COULEURS

### → PIÈTEMENT

Pour les P.60 cm : Noir uniquement



### TISSU

A - Alfa et Oméga  
B - Cura  
Voir nuancier p.28

### → PLATEAU

Mélaminé ép.25 mm

#### CLASSIQUE




#### FOREST



## 📌 COMPOSEZ VOTRE RÉFÉRENCE

- 01 Référence de base
- 02 Coloris piètement
- 03 Coloris plateau

#### ESSENTIEL





>> **Tables Evolve** en V, 2 courbes + 2 d'extrémité 164", plateaux et piétement Blancs BL  
 >> **Chaises Soléo** sans accoudoirs, Pistache PS avec placets tissu Cyprès B03, Coco CC avec placets tissu Givre B04 et Réglisse RE avec placets tissu Charbon B12

**NOTRE CONSEIL !**

Privilégiez les **structures 100 % polypro** en extérieur ou dans les zones hautement fréquentées (coin café, réfectoire...)  
 Et optez pour un **placat tissu (en intérieur)** afin d'augmenter le confort d'assise et permettre une personnalisation grâce à une **multitude de combinaisons colorées possibles !**

**CHAISE SOLÉO**

A PARTIR DE  
**92 €** +EC  
 -135 €



+ Empilable par 8 (sans accoudoirs) ou par 4 (avec accoudoirs)

+ Entretien très facile

+ Structure robuste et légère



+ Utilisation intérieure ou extérieure (modèle avec placat uniquement pour l'intérieur)

- + Chaise réunion, détente, visiteur ou Home office
- + Fabriquée en polypropylène chargé de fibres de verre et moulé par injection
- + Très compacte (50 cm de large, 60 cm avec accoudoirs)
- + 5 coloris de coques tendance Plus de 30 coloris de placat d'assise tissu

**3 ANS**  
 - GARANTIE -



**CHOISISSEZ VOS COULEURS**

**POLYPRO**



**COÛT SUPPLÉMENTAIRE TISSU**

Par produit - Voir nuancier p.28

		Prix ht €	Promo
	Tissu A Inklus dans le prix	0	0
	Tissu B Supplément tarifaire	-20	13



**CHOISISSEZ VOTRE CHAISE**

**POLYPRO 4 PIEDS**

		Réf.	Prix HT €	Promo	+EC
▶ Sans accoudoirs	Sans placat tissu	SL10	-135	92	0,86
	Avec placat tissu	SL20	-195	133	0,94
▶ Avec accoudoirs	Sans placat tissu	SL15	-155	106	1,02
	Avec placat tissu	SL25	-215	147	1,10



**COMPOSEZ VOTRE RÉFÉRENCE**

- 01 Référence de base
- 02 Coloris coque
- 03 Coloris tissu (si placat tissu)

ESSENTIEL    OPTIONNEL

SL20    LT    A31

01    02    03

# BIEN INSTALLÉ POUR *une bonne collaboration*

Il semble que le **bureau individuel fermé soit sur le point de devenir une espèce en voie de disparition**. À l'heure où nous cherchons à créer des **environnements de travail plus chaleureux, à encourager la communication et à stimuler le travail d'équipe**, nous reconnaissons également l'importance de préserver un espace personnel pour ceux qui le souhaitent. Les bureaux individuels offrent des avantages non négligeables: un équipement informatique personnalisé, une ambiance sereine et des solutions de rangement sur mesure.

## DES SOLUTIONS ADAPTÉES

Alors, pour marier le meilleur des deux mondes, nous avons imaginé des **solutions qui offrent à chacun un peu d'intimité tout en garantissant confort et équipement adapté**.

Dans cet esprit, nous avons conçu des espaces de travail qui fusionnent harmonieusement les avantages des open spaces et des bureaux individuels. Ainsi, **chacun peut choisir** entre l'effervescence d'un espace partagé et la tranquillité d'un bureau personnel, selon ses besoins du moment. Parce que **la flexibilité et le choix sont essentiels pour s'adapter aux diverses tâches et humeurs de notre journée de travail**.

## LE CUBIK, UN TRÈS BON EXEMPLE

Cerise sur le gâteau, vous allez pouvoir découvrir notre **nouveauté 2024** : le **casier Cubik avec une serrure digitale** qui se déverrouille également avec une carte RFID.

Adieu les tracas de clés perdues ou de combinaisons oubliées, la technologie est là pour **assurer la sécurité de vos affaires avec style et simplifier votre vie de bureau** !



» Bureau Optim' postes face à face avec éléments de départ et éléments suivants, plateaux Grège GG et piétement Noir NO Fauteuil Volt (p.26) tissu Givre B04, structure et accoudoirs 3D noirs - Supports écrans (p.19) sur vérins coloris Noir NO Panneaux écrans - Accessoires de rangement



# BUREAU OPTIM'

À PARTIR DE  
**282 €** +EC  
~~440 €~~

8 ANS  
GARANTIE



- + Plateau mélaminé haute qualité ép.25 mm
- + Piètement intermédiaire pour les postes face à face
- + Électrification sur plateau standard : 2 opercules intégrés (Gris Alu, Ø 8 cm)



+ Plateau légèrement surélevé, pour un aspect aérien et épuré



+ Opercules intégrés pour poste standard



## ✓ CHOISISSEZ VOTRE BUREAU

### POSTES INDIVIDUELS P.80 cm

	En cm	Réf.	Classique	Forest	+EC
	L.120	PM128	<del>440</del> <b>282</b>	<del>465</del> <b>319</b>	3,94
	L.140	PM148	<del>430</del> <b>296</b>	<del>495</del> <b>340</b>	4,34
	L.160	PM168	<del>450</del> <b>310</b>	<del>525</del> <b>361</b>	4,70
	L.180	PM188	<del>470</del> <b>324</b>	<del>555</del> <b>382</b>	5,14

### ÉLÉMENTS DE DÉPART - POSTES FACE À FACE P.160 cm

	En cm	Réf.	Classique	Forest	+EC
	L.120	PM228	<del>670</del> <b>462</b>	<del>780</del> <b>537</b>	6,60
	L.140	PM248	<del>700</del> <b>483</b>	<del>830</del> <b>572</b>	7,36
	L.160	PM268	<del>740</del> <b>510</b>	<del>890</del> <b>613</b>	8,13
	L.180	PM288	<del>780</del> <b>538</b>	<del>950</del> <b>655</b>	8,91

### ÉLÉMENTS SUIVANTS - POSTES FACE À FACE P.160 cm

	En cm	Réf.	Classique	Forest	+EC
	L.120	PS228	<del>595</del> <b>410</b>	<del>705</del> <b>485</b>	5,63
	L.140	PS248	<del>635</del> <b>438</b>	<del>765</del> <b>527</b>	6,39
	L.160	PS268	<del>675</del> <b>465</b>	<del>825</del> <b>568</b>	7,17
	L.180	PS288	<del>715</del> <b>493</b>	<del>885</del> <b>610</b>	7,94

### PLANS COMPACTS

	En cm	Réf.	Classique	Forest	+EC
	P.120	L.160 PC96G	<del>565</del> <b>389</b>	<del>665</del> <b>457</b>	6,17
	P.120	L.180 PC98G	<del>595</del> <b>410</b>	<del>710</del> <b>489</b>	6,75
	P.120	L.160 PC96D	<del>565</del> <b>489</b>	<del>665</del> <b>575</b>	6,17
	P.120	L.180 PC98D	<del>595</del> <b>410</b>	<del>710</del> <b>489</b>	6,75

Pour le retour, prévoir soit 1 pied de soutien soit 1 caisson hauteur bureau P.60 cm

### RETOURS

	En cm	Réf.	Classique	Forest	+EC
	L.80	PR086	<del>230</del> <b>158</b>	<del>255</del> <b>175</b>	1,36
	L.100	PR106	<del>240</del> <b>165</b>	<del>270</del> <b>185</b>	1,63
	L.120	PR126	<del>250</del> <b>172</b>	<del>285</del> <b>196</b>	1,90
Si plan compact, prévoir 1 pied supplémentaire					
	L.80	PR813	<del>650</del> <b>448</b>	<del>675</del> <b>465</b>	4,74
	L.100	PR103	<del>660</del> <b>455</b>	<del>690</del> <b>475</b>	5,27
	L.120	PR123	<del>670</del> <b>462</b>	<del>705</del> <b>486</b>	5,80
	L.80	PR814	<del>650</del> <b>448</b>	<del>675</del> <b>465</b>	4,74
	L.100	PR104	<del>660</del> <b>455</b>	<del>690</del> <b>475</b>	5,27
	L.120	PR124	<del>670</del> <b>462</b>	<del>705</del> <b>486</b>	5,80

### + CHOISISSEZ VOS OPTIONS

	En cm	Réf.	Prix HT €	Promo	+EC
	L.80	VFM080	<del>65</del> <b>44</b>		0,10
	L.120	VFM120	<del>85</del> <b>58</b>		0,15
	L.140	VFM140	<del>95</del> <b>65</b>		0,18
	L.160	VFM160	<del>105</del> <b>72</b>		0,20
	L.180	VFM180	<del>120</del> <b>82</b>		0,21
		CPST BL, GA ou NO	<del>70</del> <b>48</b>		0,27

### 📁 CHOISISSEZ VOS COULEURS

→ PIÈTEMENT → PLATEAU  
Mélaminé ép.25 mm

#### MÉTAL

BL Blanc  
GA Gris Alu

NO Noir

#### CLASSIQUE

BL Blanc  
GG Grège  
LG Light Grey

AC Acacia  
CL Chêne Clair  
EB Ebène Ash

#### FOREST

HA Chêne Brut

NY Noyer Naturel  
WA Walnut Ambré

### 📝 COMPOSEZ VOTRE RÉFÉRENCE

01 Référence de base  
02 Coloris de piètement  
03 Coloris de plateau

#### ESSENTIEL

PM228 BL HA  
01 02 03

## BUREAU STAR

A PARTIR DE  
**262 €** +EC  
 385 €

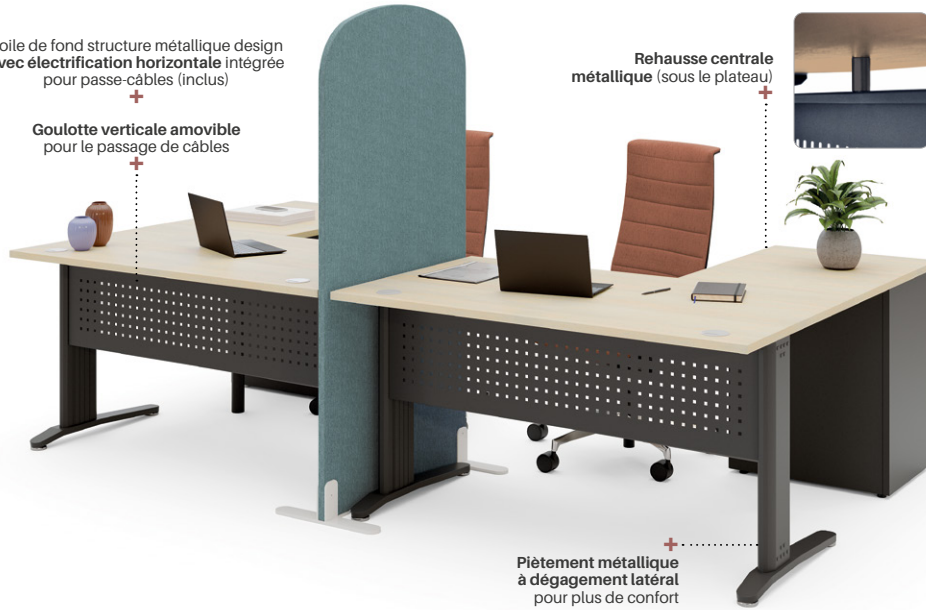
8 ANS  
 GARANTIE



Voile de fond structure métallique design avec électrification horizontale intégrée pour passe-câbles (inclus)

Goulotte verticale amovible pour le passage de câbles

Rehausse centrale métallique (sous le plateau)



Piètement métallique à dégagement latéral pour plus de confort

## ✓ CHOISISSEZ VOTRE BUREAU

### POSTE INDIVIDUEL

P.80 cm  
 2 opercules inclus

	En cm	Réf.	Prix HT €	Promo	+EC
	L.80	RB080	<del>385</del>	<b>262</b>	3,10
	L.120	RB120	<del>415</del>	<b>282</b>	4,00
	L.140	RB140	<del>435</del>	<b>296</b>	4,44
	L.160	RB160	<del>450</del>	<b>306</b>	4,88
	L.180	RB180	<del>470</del>	<b>320</b>	5,32

### PLANS COMPACTS

Prévoir un pied de soutien pour vos retours

	En cm	Réf.	Prix HT €	Promo	+EC
<p>90° asymétrique 2 opercules inclus</p>	P.120 L.160	RC96G	<del>560</del>	<b>380</b>	5,34
	P.120 L.180	RC98G	<del>590</del>	<b>400</b>	5,78
<p>Retour droit</p>	P.120 L.160	RC96D	<del>560</del>	<b>380</b>	5,34
	P.120 L.180	RC98D	<del>590</del>	<b>400</b>	5,78

### RETOURS

	En cm	Réf.	Prix HT €	Promo	+EC
<p>Avec pied de soutien 1 jeu de platines de liaison</p> <p>Si plan compact, prévoir 1 pied supplémentaire</p>	L.80	RST08	<del>205</del>	<b>139</b>	1,40
	P.60 L.100	RST10	<del>220</del>	<b>149</b>	1,62
	L.120	RST12	<del>235</del>	<b>159</b>	1,96
<p>Avec caisson porteur 1 jeu de platines</p>	L.80	RS813	<del>640</del>	<b>435</b>	4,31
	L.100	RS103	<del>650</del>	<b>442</b>	4,43
	L.120	RS123	<del>665</del>	<b>452</b>	4,81
	L.80	RS814	<del>640</del>	<b>435</b>	4,31
	L.100	RS104	<del>650</del>	<b>442</b>	4,43
	L.120	RS124	<del>665</del>	<b>452</b>	4,81

+ Plateau mélaminé haute qualité ép.25 mm  
 + Électrification : 2 opercules intégrés (Gris Alu, Ø 8 cm)

## + CHOISISSEZ VOS OPTIONS

	En cm	Réf.	Prix HT €	Promo	+EC
<p>Pied de soutien Coloris Blanc, Anthracite ou Gris Alu</p>	Ø 5 H. 69	PNE50 AN, BL ou GA	<del>45</del>	<b>32</b>	0,21

## 📁 CHOISISSEZ VOS COULEURS

### → PIÈTEMENT / VOILE DE FOND

#### MÉTAL



### → PLATEAU

Mélaminé ép.25 mm

#### CLASSIQUE



## COMPOSEZ VOTRE RÉFÉRENCE

01 Référence de base  
 02 Coloris de piètement  
 03 Coloris de plateau

ESSENTIEL

RB160	BL	AC
01	02	03





- >> **Bureau Star** plan droit avec retour, plateau Grège GG et piètement Blanc BL
- >> **Fauteuil Volt** (p.26) structure et accoudoirs blancs avec tête, tissu Cyprès B03 - **Chaises My Frill**
- >> **Armoire rideaux** (p.21) basse ton bois Anthracite / Acacia ANAC

## SUPPORTS ÉCRANS

À PARTIR DE  
**145 €** + EC  
~~210€~~


**3 ANS**  
 GARANTIE



### NOTRE CONSEIL !

Pour un confort optimal et réduire la fatigue oculaire, l'écran doit être **positionné à hauteur des yeux, à une distance de 60 à 70 cm.**

- + Supports écrans **réglables** (hauteur et profondeur) et **orientables**
- + **Ergonomiques** : ajustables à hauteur des yeux
- + Pratique : **espace libéré sur le bureau**
- + **Fixation simple par pince ou perçage** (opercule par exemple), selon le modèle
- + Articulation sur **bras ou vérin**



**Modèle à double articulation (1 ou 2 bras) :**  
 peut recevoir 1 ou 2 écrans jusqu'à 38 pouces (L.78 x H.58 cm)



+ Glissière cache-câbles intégrée **discrète et facile d'utilisation**



- + Modèle "Touch Response" 1 bras sur vérin, **réglage facile, rapide, doux et précis**
- + Fixation facile sur plateau (ép.8 à 30 mm)
- + **Réglage de la hauteur assisté** par vérin automatique compensé

### ✓ CHOISISSEZ VOTRE SUPPORT ÉCRAN

Incompatibles avec les écrans de marque Apple®

	Réf.	Prix HT €	Promo	+EC
<p><b>Double articulation</b> Réglable en hauteur</p>	1 bras Charge max. 12 kg	SER1B	<del>210</del> <b>145</b>	0,49
	2 bras Charge max. 10 kg par écran	SER2B	<del>320</del> <b>220</b>	0,62
<p><b>Sur vérin</b> Hauteur max ~ 56 cm - Fixation par pince non compatible avec les plateaux 38 mm Charge de 3 à 8 kg max.</p>	SE1VBR	<del>370</del> <b>249</b>	0,34	

### CHOISISSEZ VOS COULEURS

DOUBLE ARTICULATION

BL  
Blanc

SUR VÉRIN

NO  
Noir

# PANNEAUX ÉCRANS

À PARTIR DE  
**197 €** +EC  
~~290 €~~

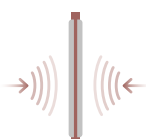
8 ANS  
GARANTIE

10 ANS  
GARANTIE



BIEN INSTALLÉ

- + Fixation (en supplément) par pinces ou sur pieds
- + Finition tissu acoustique disponible en plus de 30 coloris
- + Attention ! Pour la gamme Optim' la largeur du panneau écran doit être identique à celle du bureau (Postes face à face uniquement)



Absorption



+ Panneau mélaminé (ép.25 mm) avec mousse phonique (ép.15 mm) de chaque côté de la paroi et revêtement tissu

+ Absorption phonique importante

## NOTRE ASTUCE !

Agrémentez votre panneau écran avec des accessoires de rangement vous permettra de libérer le poste de travail.



>> Panneaux écrans frontaux angles droits tissu Cyprès B03 - Supports écrans (p.19) sur vérous Noir NO - Bureau Optim' (p.17) piètement Blanc BL, postes face à face avec plateaux Acacia AC - Caissons métal (p.23) 3 tiroirs structure Blanche BL avec top de finition tissu Cyprès B03

>> Fauteuil Volt (p.26) structure blanche avec dossier résille noire et assise tissu Givre B04

## ✓ CHOISISSEZ VOS PANNEAUX ÉCRANS ACOUSTIQUES

Fixations (pinces ou pieds stabilisateurs) non incluses - Prévoir un lot de pinces par panneau

### → FRONTAUX ANGLES DROITS

En cm	Réf.	Prix HT €	Promo	+EC
L.80	PEFT080PHO	<del>250</del>	<b>170</b>	1,01
L.120	PEFT120PHO	<del>280</del>	<b>190</b>	1,52
L.140	PEFT140PHO	<del>295</del>	<b>200</b>	1,77
L.160	PEFT160PHO	<del>340</del>	<b>210</b>	2,03
L.180	PEFT180PHO	<del>325</del>	<b>220</b>	2,28

### → LATÉRAUX ANGLES DROITS

Pour H.44 cm

En cm	Réf.	Prix HT €	Promo	+EC
L.67,5	PELT070PHO	<del>265</del>	<b>180</b>	0,90
L.77,5	PELT080PHO	<del>275</del>	<b>188</b>	1,20

## + CHOISISSEZ VOTRE SYSTÈME DE FIXATION

par lot de 2

		Réf.	Prix HT €	Promo	+EC
	<b>Pieds stabilisateurs</b>	Pour tous les bureaux Disponible en blanc uniquement	PSPBL	<del>75</del>	<b>50</b> 0,13
	<b>Pinces de fixation</b>	Pour panneaux frontaux	PPOB BL, GA ou NO	<del>40</del>	<b>27</b> 0,02
		Pour bureau Optim' (poste face à face)			
		Pour bureau Star & Optim' (plan droit) Uniquement pour plateaux 25 mm	PPES BL, GA ou NO	<del>65</del>	<b>44</b> 0,05
		Pour tous les bureaux Pour plateaux de 12 à 38 mm Ajustable par vis de serrage avec bouton étoile et patin plastique de protection	PPEU GA	<del>90</del>	<b>62</b> 0,05

## 📁 CHOISISSEZ VOS COULEURS



A - Alfa et Oméga  
B - Cura  
Voir nuancier p.28

## 📝 COMPOSEZ VOTRE RÉFÉRENCE

### → PANNEAU

01 Référence de base  
02 Coloris (selon finition)

#### ESSENTIEL

PEFT080PHO A20  
01 02

### → FIXATION

01 Référence de base  
02 Coloris pinces

#### ESSENTIEL

PPES NO  
01 02



» Armoires Rideaux hautes rideaux tons bois Blanc / Acacia BLAC et basses structures et rideaux unis Anthracite ANTH

## ARMOIRES RIDEAUX

A PARTIR DE  
**403 €** + EC  
~~490 €~~

### ✓ CHOISISSEZ VOTRE ARMOIRE

	Rideaux	En cm	Réf.	Prix HT €	Promo	+EC
 <b>Basse H. 105 cm</b> 2 tablettes	Unis	L.102	ARE1010	<del>480</del>	<b>403</b>	5,46
		L.120	ARE1012	<del>490</del>	<b>412</b>	6,24
	Tons bois	L.102	AREB1010	<del>505</del>	<b>424</b>	5,46
		L.120	AREB1012	<del>515</del>	<b>433</b>	6,24
 <b>Haute H. 198 cm</b> 4 tablettes	Unis	L.102	ARE2010	<del>645</del>	<b>542</b>	8,84
		L.120	ARE2012	<del>655</del>	<b>550</b>	10,01
	Tons bois	L.102	AREB2010	<del>670</del>	<b>563</b>	8,84
		L.120	AREB2012	<del>680</del>	<b>571</b>	10,01

### + CHOISISSEZ VOS OPTIONS

	En cm	Réf.	Classique	Forest	+EC
 <b>Top de finition bois</b> P.45	pour L.102	TARV10	<del>105</del> <b>88</b>	<del>125</del> <b>105</b>	1,12
	pour L.120	TARV12	<del>110</del> <b>92</b>	<del>135</del> <b>112</b>	1,40

- + Armoires métalliques monoblocs à rideaux **PVC non-feu (M1)**
- + **Tablettes structurelles réglables** en hauteur (au pas de 25 mm)
- + **Fond plat** avec rail encastré
- + **Vérins de mise à niveau** réglables de l'intérieur
- + **Profondeur 45 cm** (hors tout)
- + **Tablettes métal ultra-rigides** avec supports dossiers suspendus



OFFICE EXCELLENCE CERTIFIE

8 ANS GARANTIE

CATALOGUE imprimé p.170



### CHOISISSEZ VOS COULEURS

Equivalents couleurs : Anthracite RAL 716 - Blanc RAL 9003  
Gris Alu 9006 - Noir RAL 9005 - Gris RAL 7035

#### UNIS



#### TONS BOIS



### → TOP DE FINITION

Mélangé ép.25 mm

#### CLASSIQUE



#### FOREST



### COMPOSEZ VOTRE RÉFÉRENCE

ESSENTIEL

AREB1010 BLAC

01

02

01 Référence de base  
02 Coloris de l'armoire

## CASIERS CUBIK

À PARTIR DE

393 € +EC

570 €

+ de choix

8 ANS  
GARANTIE

- + Structure et portes en mélaminé ép. 19 mm
- + Amortisseur de portes pour une fermeture douce et silencieuse
- + Casier à portes sécurisées par serrures individuelles avec codes à 4 chiffres
- + Disponibles en 4, 6, 9 ou 12 cases, avec ou sans portes
- + Kit d'ouverture d'urgence (en option)
- + Carte RFID (en option) pour simplifier l'accès et éliminer le besoin de mémoriser un code
- + Multiples combinaisons possibles



+ Casier ouvert : possibilité d'ajouter des portes en option pour créer des combinaisons de couleurs. Avec portes et avec boîtes aux lettres : coloris unique pour toutes les portes

+ Parfait pour les open spaces et le flex office

+ Optimisation de l'espace et de l'entretien : plus de caissons sous le bureau

+ Code digital



+ Grand espace de rangement, peut contenir un pouf rond Créativ



+ Casiers avec tablettes sécurisées antivol avec taquets dessous et dessus



## CHOISISSEZ VOS CASIERS À CODE DIGITAL

Patins noirs inclus - 1 serrure par porte  
Casiers spacieux : 37 x 37 cm, profondeurs : intérieure P.40 cm / extérieure P.44 cm

## OUVERTS

	En cm	Réf.	Classique	Forest	+EC
			Prix Public / Promo HT €		
	4 cases	H.82,5 x L.80	CC04 PT	<del>570</del> <b>393</b> <del>695</del> <b>479</b>	5,42
	6 cases	H.120 x L.80	CC06 PT	<del>640</del> <b>441</b> <del>800</del> <b>551</b>	7,52
	9 cases	H.120 x L.119	CC09 PT	<del>805</del> <b>555</b> <del>1015</del> <b>699</b>	10,74
	12 cases	H.157,5 x L.119	CC12 PT	<del>1015</del> <b>700</b> <del>1290</del> <b>889</b>	11,35
	Colonne	H.157,5 x L.42	CLC04 PT	<del>600</del> <b>414</b> <del>730</del> <b>503</b>	4,41



## BON À SAVOIR !

Ce rangement peut se placer contre un mur ou comme séparateur de pièce, parfait dans les espaces de coworking. Soyez créatif et jouez avec les couleurs pour une touche d'originalité.

>> Casiers Cubik à code digital structure Acacia AC, portes simples et doubles Acacia AC et Blanches BL

>> Fauteuil Volt (p.26) structure blanche, 100% tissu Saumon B05 et accoudoirs blancs 5D

>> Bureau Cinétic pied A Bois - Panneaux écrans - Plantes d'ambiance

## AVEC PORTES

	En cm	Réf.	Classique	Forest	+EC
			Prix Public / Promo HT €		
	4 cases	H.82,5 x L.80	CQ04 PT	<del>1295</del> <b>893</b> <del>1430</del> <b>986</b>	7,05
	6 cases	H.120 x L.80	CQ06 PT	<del>1760</del> <b>1214</b> <del>1950</del> <b>1345</b>	9,79
	9 cases	H.120 x L.119	CQ09 PT	<del>2475</del> <b>1707</b> <del>2730</del> <b>1882</b>	14,43
	12 cases	H.157,5 x L.119	CQ12 PT	<del>3150</del> <b>2173</b> <del>3475</del> <b>2397</b>	16,28
	Colonne	H.157,5 x L.42	CLQ04 PT	<del>1320</del> <b>910</b> <del>1470</del> <b>1013</b>	5,18

## AVEC BOÎTES AUX LETTRES

	En cm	Réf.	Classique	Forest	+EC
			Prix Public / Promo HT €		
	4 cases	H.82,5 x L.80	CM04 PT	<del>1295</del> <b>893</b> <del>1430</del> <b>986</b>	7,05
	6 cases	H.120 x L.80	CM06 PT	<del>1760</del> <b>1214</b> <del>1950</del> <b>1345</b>	9,79
	9 cases	H.120 x L.119	CM09 PT	<del>2475</del> <b>1707</b> <del>2730</del> <b>1882</b>	14,40
	12 cases	H.157,5 x L.119	CM12 PT	<del>3150</del> <b>2173</b> <del>3475</del> <b>2397</b>	16,28
	Colonne	H.157,5 x L.42	CLM04 PT	<del>1320</del> <b>910</b> <del>1470</del> <b>1013</b>	5,18

## + CHOISISSEZ VOS PORTES

Mélaminé ép. 19 mm - 1 seul coloris par lot - À combiner avec les casiers ouverts  
1 serrure par porte avec code digital (carte RFID en option)



	Portes	Réf.	Classique	Forest	+EC
À l'unité	Simple	LD1P01	<del>215</del> <b>148</b>	<del>225</del> <b>154</b>	0,28
	Double	LD1P02	<del>225</del> <b>155</b>	<del>240</del> <b>165</b>	0,56
	Triple	LD1P03	<del>245</del> <b>169</b>	<del>265</del> <b>182</b>	0,84
	Vestiaire	LD1P04	<del>255</del> <b>175</b>	<del>280</del> <b>192</b>	1,12
	Boîte aux lettres	LD1P05	<del>215</del> <b>148</b>	<del>225</del> <b>154</b>	0,28
Lot de 2	Simple	LD2P01	<del>425</del> <b>293</b>	<del>445</del> <b>306</b>	0,53
	Doubles	LD2P02	<del>445</del> <b>307</b>	<del>475</del> <b>327</b>	1,05
	Triples	LD2P03	<del>485</del> <b>334</b>	<del>525</del> <b>361</b>	1,58
	Vestiaires	LD2P04	<del>510</del> <b>351</b>	<del>560</del> <b>385</b>	2,10
	Boîte aux lettres	LD2P05	<del>425</del> <b>293</b>	<del>445</del> <b>306</b>	0,53
Lot de 3	Simple	LD3P01	<del>640</del> <b>441</b>	<del>670</del> <b>461</b>	0,73
	Doubles	LD3P02	<del>670</del> <b>462</b>	<del>715</del> <b>493</b>	1,46
	Triples	LD3P03	<del>730</del> <b>503</b>	<del>790</del> <b>544</b>	2,18
	Vestiaires	LD3P04	<del>765</del> <b>527</b>	<del>840</del> <b>578</b>	2,91
	Boîte aux lettres	LD3P05	<del>640</del> <b>441</b>	<del>670</del> <b>461</b>	0,73

## + CHOISISSEZ VOS OPTIONS


	Réf.	Prix HT €	Promo	+EC
	<b>Kit ouverture d'urgence</b> Recharge le boîtier lorsque les piles sont usées	CDKOU	<del>10</del> <b>7</b>	-
	<b>Carte Rfid supplémentaire</b> Incompatible avec les téléphones	CRFID	<del>4</del> <b>3</b>	-
	<b>Pieds métal</b> Remplacer PT par BL, NO, GA ou IN dans la référence Réhausse le casier de 5 cm	BL, NO, GA ou IN	<del>130</del> <b>90</b>	0,39

## + CHOISISSEZ VOS COULEURS

### → STRUCTURE / PORTES

Mélaminé ép. 19 mm

#### CLASSIQUE



#### FOREST



### → PIEDS

#### MÉTAL



#### PATINS



## + COMPOSEZ VOTRE RÉFÉRENCE

- 01 Référence de base
- 02 Coloris de pieds
- 03 Coloris de structure
- 04 Coloris de portes (selon modèle)

#### ESSENTIEL



# CAISSONS MÉTAL

À PARTIR DE

**192 €** +EC  
~~280 €~~



CATALOGUE  
Imprimé  
p.156



>> Caissons métal 3 tiroirs structure Blanche BL avec top de finition coussin tissu Givre B04

### LE SAVIEZ-VOUS ?

Le caisson roulant est parfait pour inviter un collègue à s'asseoir avec vous, **il est très confortable avec un coussin tissu.**



## + CHOISISSEZ VOTRE CAISSON ROULANT

Roulettes masquées par une jupe  
H.54 x L.42 x P.54 cm

	Réf.	Prix HT €	Promo	+EC
	<b>2 tiroirs</b> 1 tiroir + 1 tiroir DS	C2T	<del>280</del> <b>192</b>	0,88
	<b>3 tiroirs</b>	C3T	<del>280</del> <b>192</b>	0,88



- + Pour les tiroirs DS dossiers suspendus :
  - 5" roulette
  - Coulisses télescopiques à billes à extraction totale
  - Caissons métalliques monoblocs d'excellente finition

## + CHOISISSEZ VOTRE TOP DE FINITION

	Réf.	Classique	Forest	+EC
	<b>Bois</b> Mélaminé L.45,5 cm 9 coloris de bois	TOPCR	<del>90</del> <b>62</b>	<del>105</del> <b>72</b> 0,68
	<b>Coussin tissu</b>	TTISCR	<del>105</del> <b>72</b>	- - 0,62

- + Préhensions latérales intégrées
- + Roulettes masquées par une jupe
- + Serrure générale avec clé pliante
- + Plumier inclus
- + Avec ou sans top de finition

## + CHOISISSEZ VOS COULEURS

#### STRUCTURE



#### TOP DE FINITION BOIS CLASSIQUE



#### FOREST



#### COUSSIN TISSU

- A - Alfa et Oméga
- B - Cura
- Voir nuancier p.28

## + COMPOSEZ VOTRE RÉFÉRENCE

- 01 Référence de base
- 02 Coloris de caisson

#### ESSENTIEL



# LE SIÈGE, UN INDISPENSABLE *du bien-être au bureau*

Souvent sous-estimé, **le choix d'un bon fauteuil de bureau** est parfois relégué au second plan. Pourtant, **ce choix mérite notre pleine attention**, surtout lorsqu'on considère les longues heures passées assis ! Mais le confort n'est pas le seul enjeu ; c'est également une question de santé. **La posture, source de douleurs diverses, de stress et d'absentéisme, doit être prise en compte dans ce choix.**



## IDÉAL POUR VOTRE CORPS

Chacun est unique, avec ses propres besoins physiques, il est donc **essentiel d'opter pour un mobilier modulable qui permet à chacun de trouver sa position de travail idéale.**


C'est là que nos sièges entrent en jeu, **avec une multitude d'options** : une tèteière pour **soutenir la tête**, des accoudoirs réglables pour **trouver la juste hauteur et largeur**, une pompe lombaire pour **ajuster le soutien du dos**, et bien sûr, le réglage de l'assise en hauteur et en profondeur pour **une ergonomie optimale**

## UN ESTHÉTIQUE RÉFLÉCHI

Et parce que nous refusons de faire des compromis entre **confort, esthétique et durabilité**, nos sièges sont conçus pour offrir **le meilleur des trois mondes.**

Pour exemple, notre gamme de tissus « Cura » est **fabriquée à partir de 98 % de polyester recyclé post-consommation, provenant de bouteilles en plastique usagées.** Certifié Oeko-Tex 100, il est non seulement **respectueux de l'environnement**, mais aussi de la **santé de chacun.**

Avec sa texture mate et ses couleurs naturelles, notre tissu apporte une **ambiance chaleureuse et élégante** aux espaces de travail.



PARCE QUE TRAVAILLER DANS DE BONNES CONDITIONS  
NE DEVRAIT JAMAIS COMPROMETTRE LE STYLE NI LA PLANÈTE !






# FAUTEUIL AXION

À PARTIR DE  
**889 €** + EC  
~~1295 €~~

**8 ANS**  
• GARANTIE •



**Accoudoirs multi-positions** réglables en largeur avec manchettes souples (réglables en profondeur et orientables à 360°)



**Pompe Ergo Lomb'air gonflable** pour un maintien optimal du bassin et du dos, recommandé par les spécialistes en ergonomie

- + **Confort optimal** : mousse moelleuse pour un **enveloppement parfait** du corps (assise ép.65 mm)
- + **Assise inclinable** (position négative de 5°) pour accompagner tous vos mouvements
- + **Mécanisme ergonomique** (réglage latéral) avec blocage 6 positions, **26° de course d'inclinaison**
- + Finition tissu **unie ou bicolore**
- + **Assise réglable** en profondeur et en hauteur (par vérin à gaz)
- + Dossier galbé, **réglable en hauteur par crémaillère avec pompe lombaire intégrée**
- + **Tête réglable** en hauteur et inclinable
- + Piètement **noir 5 branches** sur roulettes ou **Alu Poli (en option)**



## NOTRE CONSEIL !

Privilégiez ce **fauteuil ergonomique tout-en-un** pour maximiser le confort de vos équipes.

- >> Fauteuil Axion avec et sans tête bicolore Steel / Blé A27A15 et uni Steel A27
- >> Bureau Cinétic Pied A bois

## ✓ CHOISISSEZ VOTRE FAUTEUIL

Pompe Ergo Lomb'air gonflable - Accoudoirs multi-positions

	Réf.	Prix HT €	Promo	+EC
<b>Sans tête</b>	AX10	<del>1295</del>	<b>889</b>	2,52
<b>Avec tête</b>	AX20	<del>1440</del>	<b>989</b>	2,52

## + CHOISISSEZ VOS OPTIONS

	Réf.	Prix HT €	Promo
<b>Piètement Alu Poli</b>	CH	<del>60</del>	<b>41</b>
<b>Roulettes sols durs</b> Pour une excellente mobilité, idéales pour le lino, parquet et carrelage Fournies en remplacement des roulettes d'origine	RD	<del>45</del>	<b>10</b>
<b>Supplément bicolore</b>		<del>35</del>	<b>24</b>

## 📁 CHOISISSEZ VOS COULEURS


**COÛT SUPPLÉMENTAIRE TISSU UNI / BICOLORE**  
Par produit - Voir nuancier p.28

	Prix ht €	Promo
<b>Tissu A</b> Inclus dans le prix	0	<b>0</b>
<b>Tissu B</b> Supplément tarifaire	34	<b>34</b>

## 6 COMBINAISONS BICOLORES

Dossier et assise / côtés ergo + tête (selon modèle)

<b>A01A05</b> Noir / Bordeaux	<b>B01B02</b> Sable / Curry	<b>A27A15</b> Steel / Blé
<b>B11B10</b> Paon / Fjord	<b>B09B08</b> Prune / Blush	<b>B12B05</b> Charbon / Saumon



**BIEN RÉGLER VOTRE SIÈGE ?**

## 📌 COMPOSEZ VOTRE RÉFÉRENCE

- 01 Référence de base
- 02 Piètement Alu Poli
- 03 Roulettes sols durs
- 04 Coloris tissu (uni ou bicolore)

ESSENTIEL	OPTIONNEL	ESSENTIEL
AX20	CH RD	A01A05
01	02 03	04

# FAUTEUIL VOLT

A PARTIR DE  
**262 €** +EC  
 390€

+ de choix

5 ANS  
 GARANTIE



SYNCHROME



SYNCHROME +




SYNCHROME EASY +

- + Structure blanche et noire
- + Dossier tapissé (uni ou bicolore) ou résille
- + Mécanismes Synchron ou Synchron + et Synchron Easy +
- + Dossier galbé ajustable en hauteur pour un bon maintien du dos
- + Réglage de l'inclinaison d'assise
- + Coque extérieure robuste en polyamide
- + Translation d'assise pour le modèle Synchron +
- + Pompe lombaire gonflable pour le dossier tissu (en option)
- + Tête réglable en hauteur
- + Piètement Alu poli



+ Mécanisme Synchron avec 5 positions de blocage du dossier possibles



+ Dossier réglable en hauteur par crémaillère pour le dossier tissu

+ Soutien Ergo Lomb'air pour un maintien optimal du bassin et du dos (en option)



ACCOUDOIRS 3D

ACCOUDOIRS 5D



+ Accoudoirs manchettes soft touch noirs 3D ou 5D

+ Mousse injectée ép.50 mm

+ Mécanisme Synchron Easy + avec molette latérale permettant de régler l'inclinaison du dossier (plus rapide et ergonomique)



Par souci d'ergonomie et de confort, les accoudoirs montés dans ce sens permettent de rajouter du confort à l'utilisateur en lui offrant une marge de réglages plus importante (plus grande distance par rapport au poste de travail).

## ✓ CHOISISSEZ VOTRE FAUTEUIL

### DOSSIER TAPISSÉ

	Mécanisme	Réf.	Prix HT €	Promo	+EC	
	Synchrone	VNTY00NO	390	<b>262</b>	1,95	
	Structure noire	Synchrone +	VNTP00NO	460	<b>309</b>	1,95
	Easy +	VNTC00NO	495	<b>332</b>	1,95	
	Synchrone	VBTY00NO	440	<b>275</b>	1,95	
	Structure blanche	Synchrone +	VBTP00NO	480	<b>322</b>	1,95
	Easy +	VBTC00NO	545	<b>346</b>	1,95	

### DOSSIER RÉSILLE

	Mécanisme	Réf.	Prix HT €	Promo	+EC	
	Synchrone	VNRY00NO	390	<b>262</b>	1,67	
	Structure noire	Synchrone +	VNRP00NO	460	<b>309</b>	1,67
	Easy +	VNRC00NO	495	<b>332</b>	1,67	
	Synchrone	VBRY00NO	440	<b>275</b>	1,67	
	Structure blanche	Synchrone +	VB RP00NO	480	<b>322</b>	1,67
	Easy +	VBRC00NO	545	<b>346</b>	1,67	

## + CHOISISSEZ VOS OPTIONS

	Réf.	Prix HT €	Promo	+EC	
	Tête réglable	TE	95	<b>64</b>	0,09
	3D Noir	03	50	<b>34</b>	0,40
	Noir	05	130	<b>87</b>	0,40
	5D Blanc	15	145	<b>97</b>	0,40
	Pompe lombaire gonflable Ergo Lomb'Air	SG	60	<b>40</b>	-
	Piètement Alu Poli	CH	60	<b>40</b>	-
	Roulettes sols durs	RD	15	<b>10</b>	-



BIEN RÉGLER VOTRE SIÈGE ?

## 📖 CHOISISSEZ VOS COULEURS

RÉSILLE	5 COMBINAISONS BICOLORES Assise et tête / Dossier (selon modèle)				
Noire	Noir / Bordeaux	Army / Ble	Curry / Sable	Prune / Blush	Otter / Copper

COÛT SUPPLÉMENTAIRE TISSU UNI / BICOLORE Par produit - Voir nuancier p.28

	Prix ht €	Promo
	Tissu A Inclus dans le prix	0
	Tissu B Supplément tarifaire	30

## NOTRE CONSEIL !

Pour une **expérience ergonomique optimale**, optez pour le modèle qui comprend **une têteière**, **une pompe lombaire (pour dossier tapissé)**, **des accoudoirs 5D**.



>> **Fauteuil Volt** structure noire ou blanche avec dossier résille noire et assise tissu Abricot B06, accoudoirs noirs 3D et blancs 5D

>> **Bureau Cinétic pied A - Panneaux écrans**

## COMPOSEZ VOTRE RÉFÉRENCE

ESSENTIEL		OPTIONNEL				ESSENTIEL	
VNRY	05	NO	TE	SG	RD	B09	B08
01	02	03	04	05	06	07	08

01 Référence de base

02 Accoudoirs

03 Piètement

04 Têteière

05 Pompe lombaire gonflable  
(uniquement pour dossiers tapissés)

06 Roulettes sols durs

07 Coloris tissu uni (assise et têteière si bicolore)

08 Coloris dossier (si bicolore)



## TISSUS



### ALFA

100 % polyester - 320 g/m<sup>2</sup>


Résistances : Abrasion (test Martindale) : 100 000 cycles / Lumière : 6 (ISO 105-B02)  
Feu : cigarettes (EN 1021-1) et allumettes (EN 1021-2)



### OMÉGA

76 % polyester + 24 % polyester recyclé - 413 g/m<sup>2</sup>

Résistances : Abrasion (test Martindale) : 80 000 cycles  
Lumière : 6 (ISO 105-B02) / Feu : cigarettes (EN 1021-1) allumettes (EN 1021-2)



### CURA

98 % polyester recyclé + 2 % polyester - 300 g/m<sup>2</sup>

Résistances : Abrasion (test Martindale) : 100 000 cycles / Lumière : 5-8 (ISO 105-B02)  
Feu : cigarettes (EN 1021-1) allumettes (EN 1021-2)



### CUIR


Cuir pleine fleur noir

Résistances :

Abrasion (test Martindale) : 20 000 cycles

Lumière : 8 (ISO 105-B02)


Feu : cigarettes (EN 1021-1) / allumettes (EN 1021-2)



## BOIS



### CLASSIQUE MÉLAMINÉ



### FOREST MÉLAMINÉ



## POLYPROPYLÈNE



### CHAISE LOLA

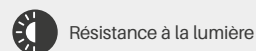
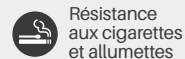
NOUVEAUTÉ



### CHAISE SOLÉO



## LÉGENDE PICTOS



# VOUS AVEZ UN PROJET ?

*nous sommes là pour le concrétiser*

De la conception à l'installation, nos équipes vous guident dans la création d'espaces propices à l'épanouissement et à la mise en valeur de la culture de votre entreprise !

